





Manual analógico Panasonic

Símbolos Utilizados

 Digite o número	 Coloque o telefone no gancho
 Retire o monofone do gancho.	 Em conversação

Seqüência de operação

Consulta



Consulta Alternada



Transferência



Conferência



Cadeado eletrônico - Ativação*




Cadeado eletrônico - Desativação*



*Esta facilidade é opcional. Obtenha mais informações com a nossa central de atendimento: 17660.

*Para falar com a telefonista digite: *99

Captura de chamadas*

Para capturar chamadas de um ramal de seu grupo:  # 9

Rechamada (interno)

Ao ouvir o tom de chamada ou ocupado **Flash** * 9 0 1 

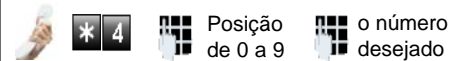
Rechamada - Cancelamento



Rediscagem (redial)



Memória (programação)



Memória (utilização)



Programação de desvio (1º toque)



Ativação de desvio (1º toque) *



Desativação de desvio (1º toque)



Ativação de desvio (4º toque) *

