





Manual analógico E3005

Símbolos Utilizados

 Digite o número	 Coloque o telefone no gancho
 Retire o monofone do gancho.	 Em conversação

Seqüência de operação

Consulta



Consulta Alternada



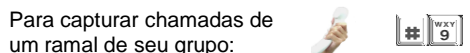
Transferência



Conferência a três



Captura de chamadas *



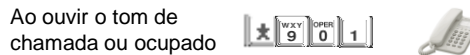
Cadeado eletrônico - Ativação*



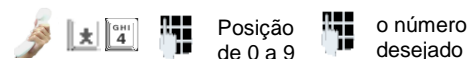
Cadeado eletrônico - Desativação*



Rechamada (interno)



Memória (Programação)



* Esta facilidade é opcional. Obtenha mais informações com a nossa central de atendimento: 17660.

Memória (utilização)



Ativação Correio de voz (1º toque) *



Desativação (1º toque)



Desvio variável (1º toque)



Desvio Externo*



Ativação Correio de voz (4º toque) *



Desativação Correio de voz (4º toque) *



Ajuste do Volume de campainha



Tipos de volume

-  melodia1 - volume baixo
-  melodia1 - volume médio
-  melodia1 - volume alto
-  melodia2 - volume baixo
-  melodia2 - volume médio
-  melodia2 - volume alto
-  melodia3 - volume baixo
-  melodia3 - volume médio
-  melodia3 - volume alto