

Símbolos Utilizados

	Telefone fora do gancho		Entrada de texto ou número
	Telefone no gancho		Seleciona a entrada
	Chamada em curso		Abre menu de opções
	Telefone ou chamada em espera tocando		Próximo passo

Em Estado Livre Facilidades básicas

Respondendo uma chamada com monofone



Respondendo uma chamada com o modo alto-falante



Rejeitando uma chamada



Rejeitar

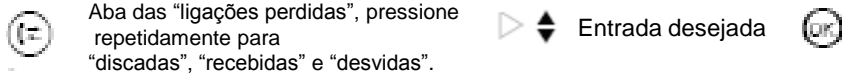
Redirecionando uma chamada



Redirecionamento

Número para transferência

Discando a partir da lista de chamadas



Aba das "ligações perdidas", pressione repetidamente para "discadas", "recebidas" e "desvidas".

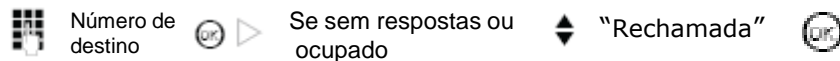
Entrada desejada

Discando um número salvo



Número do telefone salvo

Ativando Rechamada

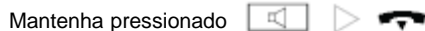


Número de destino

Se sem respostas ou ocupado

"Rechamada"

Alternando para o modo alto-falante



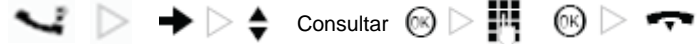
Mantenha pressionado

Durante uma chamada

Consulta



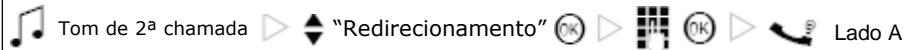
Transferência



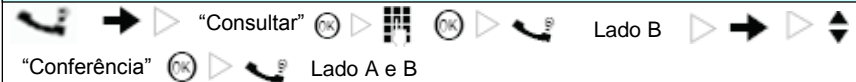
Atendendo uma segunda chamada



Redirecionando uma chamada que toca como "segunda chamada"



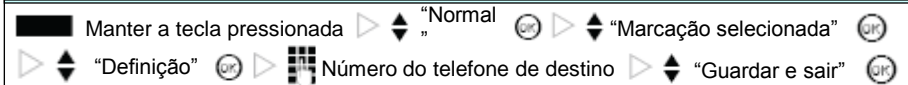
Conferência



Transferir após consultar



Salvando um número de telefone na tecla



Manter a tecla pressionada

"Normal"

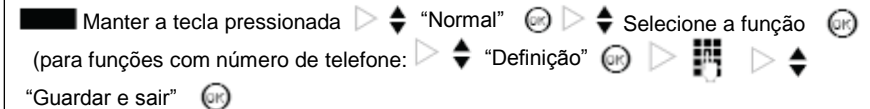
"Marcação selecionada"

"Definição"

Número do telefone de destino

"Guardar e sair"

Salvando uma função em uma tela



Manter a tecla pressionada

"Normal"

Seleciona a função

(para funções com número de telefone: "Definição")

"Guardar e sair"

Programando desvio de chamadas



"Editar desvio de chamadas"

"Destino" (ex.: Todas as chamadas)

"Editar os favoritos"

"Destino 1"

"Todas as chamadas"

"Ligar"

"Guardar e sair"